

クリンナ® LOOKSTONE

ルックストーン

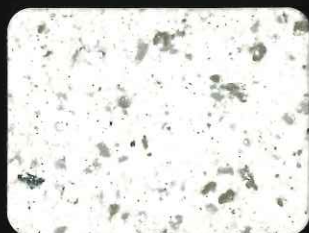


メーコー株式会社


URL <http://www.meikoh.com>

〒202-0022 東京都西東京市柳沢2-19-15
TEL 042-468-5111 FAX 042-468-5110

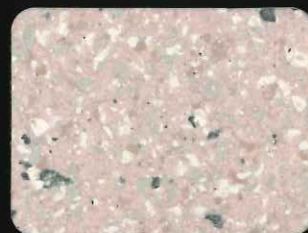
〒661-0976 兵庫県尼崎市潮江3-7-18-103
TEL 06-6423-9516 FAX 06-6423-9517



LS-01-B ストーンホワイト



LS-02-B ホワイトベージュ




LS-03-B パールピンク



LS-04-B ベージュウォール




LS-05-B ライトグレー



LS-06-B キャメル




LS-07-B クールアッシュ




LS-08-B クレーサーモン



LS-09-B ストングレー



LS-10-B ハリマグリーン



LS-11-B テラコッタ



LS-12-B チャコールブラウン



LS-13-B オリーブグリーン



LS-14-B ストーンブラック




LS-15-B ブラック

- ① パターン、施工条件により、色差が生じる事があります。
- ② カラーサンプルは、下地により実際の施工上がりとは、多少仕上がり感が違う場合がございますので、塗り板にて確認してください。

クリンナ® LOOKSTONE

ルックストーン



完全水系(アクリルシリコン)
多彩模様外装仕上塗材

W/W型 | 水性クリヤー
水性架橋ゲル



クリンナ® LOOKSTONE

ルックストーン

特長

- 1 シーラーレス工法を実現**
従来の工法だと下塗りシーラーが必要でしたが、不要になりました。
- 2 同一塗料で吹付け、ローラーが施工可能**
吹付けのできない箇所でも吹付けと同一塗料でローラー施工が可能のため、意匠性が変わることがなく仕上がります。
- 3 艶消しタイプ**
艶を抑えた仕上がりで、高級感を演出しました。
- 4 高意匠性**
他に類を見ない高級感あふれる多彩塗膜を演出します。
- 5 完全水系**
完全水系なので環境に優しく、低臭タイプになります。
- 6 高付着性**
クリアー、ゲルのバランスが良く、塗膜の劣化を防ぎます。
また、弾性（可とう性）があり、下地に対する追随性も優れます。
- 7 シリコン系クリアー配合**
塗装後、クリアー樹脂がクリアー層を形成して耐候性、耐アルカリ性、耐酸性を向上します。
- 8 防藻・防カビ性能**
防藻、防カビ性能を有しているため、藻やカビの発生を抑制します。
- 9 低汚染性**
アクリルシリコンの働きにより、変色防止、低汚染を実現しました。

適用下地

コンクリート、モルタル、窯業系サイディングボード、ALC、各種旧塗膜
※旧塗膜に塗装される際は、種類により付着しない可能性があります。

用途

戸建住宅、マンション、集合住宅、店舗、ホテル、学校、病院、
外壁塗膜面のリフォーム等

表紙の写真は
米国ネバダ州
フライカイザーです

標準施工仕様

吹付け施工時

工程	材料名	塗布量 kg/m ²	塗布回数	水希釈%	塗装間隔H	塗装器具
素地調整	埃、汚れ、油類等の付着物は完全に除去し、傷、不陸、目違いなどは補修調整して下さい					
下塗り	クリンナ ルックストーン アンダーフィラー	0.35~0.45	1	10%~15% (吹き付け)	3以上	ウールローラー・刷毛 万能ガン 口径 3~4mm 吹き圧 5kgf~6kgf/cm ² (手元にて空気量微調整)
				3%~8% (ローラー)		
上塗り	クリンナ ルックストーン	0.5~0.7	1	0	4以上	万能ガン 口径 5~6mm 吹き圧 2kgf~3kgf/cm ² (手元にて空気量微調整)

- ※ 万能ガンは「ふくべー」または「ニューマルチガン」を使用して下さい。
- ※ 上塗りの際、他のガンをご使用になりますとパターン及び色が変わる可能性があります。
- ※ 塗装ムラ等が施工時に目立つ場合はハケ等にてタッチアップを行って下さい。
- ※ 下地及び旧塗膜によってはシーラーを施工する場合があります。

ローラー施工時

工程	材料名	塗布量 kg/m ²	塗布回数	水希釈%	塗装間隔H	塗装器具
素地調整	埃、汚れ、油類等の付着物は完全に除去し、傷、不陸、目違いなどは補修調整して下さい					
下塗り	クリンナ ルックストーン アンダーフィラー	0.35~0.45	1	10%~15% (吹き付け)	3以上	ウールローラー・刷毛 万能ガン 口径 3~4mm 吹き圧 5kgf~6kgf/cm ² (手元にて空気量微調整)
				3%~8% (ローラー)		
上塗り	クリンナ ルックストーン	0.7~0.9	1	0	4以上	砂骨ローラー (標準)

- ※ 入り隅などのローラー塗装しにくい箇所については、コーナーローラー、ウイナーローラー、刷毛などでパターンを合わせながら施工して下さい。
- ※ ローラーに材料を含ませる際、ローラーをバケットに押し当てたり、ネットを使用すると模様を形成する粒子が細くなり、仕上がりがムラになりますのでご注意ください。
- ※ 塗装ムラ等が施工時に目立つ場合はハケ等にてタッチアップを行って下さい。
- ※ 下地及び旧塗膜によってはシーラーを施工する場合があります。

材料の調整

- クリンナ ルックストーンは無希釈で使用してください。開缶後は塗料が均一になる様、柄杓等で穏やかに混ぜて下さい。
- マーゼル(電動ミキサー)の様な高速回転の攪拌機は絶対に使用しないで下さい。使用しますと模様を形成する粒子が破壊されます。
- 一度に多くの塗布量を塗布すると割れの原因になることがありますので深目地等に施工される際は目地部分を先に拾い塗りして下さい。

荷姿・容量

クリンナ ルックストーン アンダーフィラー	16kg	ポリペール容器	35 m ² ~45 m ² / 缶	(吹付け・ローラー仕様) ウールローラー・刷毛 万能ガン 口径 3~4mm 吹き圧 4kgf~6kgf/cm ² (手元にて空気量微調整)
クリンナ ルックストーン	16kg	ポリペール容器	26 m ² ~32 m ² / 缶 17 m ² ~22 m ² / 缶	(吹付け仕様の場合) (ローラー仕様の場合)

- ※ 上記の数値は全て標準値です。被塗物の形状、種類、素地の状態、施工条件により増減しますので、事前に試し塗りをを行い確認して、本施工に入って下さい。
- ※ クリンナ ルックストーンは艶消しですが、下地や施工条件によって若干の艶が出る場合があります。

注意事項

- 気温が5℃以下の施工は造膜不良や割れの原因になりますので控えてください。
- 湿度が85%以上で施工すると、結露により白化やシミの原因になりますので控えてください。
- 風速5m/SEC以上時の施工は割れの原因になりますので控えてください。
- 降雨・降雪は塗膜の流出の原因になり塗装後24h以内に降雪(5℃以下)がある場合などは塗膜が凍結する恐れがありますので、施工は控えてください。
- 気温が高く直射日光が当たっている部位では表面乾燥が早くなりますので塗装を避けるか、シートなどで覆い、日陰での施工をお勧めします。
- 事前に施工業者全員で試し塗りをし、パターンの統一及び施工工程などの条件を決めてください。
- 塗り替えなどの場合は試験塗装を行い、使用量を決定してください。下地の状態や形状、面積、塗装方法などによって見本と色調、パターンが多少異なる場合があります。
- シーリング材の上への施工はシーリングの種類・材齢により塗膜が密着しない事があります。必ず逆プライマーを塗布後、施工してください。また、シーリング材の成分により塗膜表面が汚染される場合がありますので注意してください。
- パターンにより、面内での塗り継ぎは、継ぎムラが起こりやすいので間隔を置かず素早く行なってください。
- 使用器具等は施工後ただちに洗浄してください。
- シーラーは指定の材料をご使用ください。
- 材料の保管は、直射日光及び凍結が心配される5℃以下での貯蔵は必ず避けてください。(凍結した製品を使用しますと色のにじみが発生します)

安全衛生上の詳細な注意事項は、安全データシート (SDS) をご参照ください



営業部 〒150-0002 東京都渋谷区渋谷1-9-8 朝日生命宮益坂ビル7F TEL 03-6451-1421 FAX 03-6451-1420
本社・工場 〒189-0003 東京都東村山市久米川町 5-33-11 TEL 042-393-2345 FAX 042-395-3253
ホームページ www.meikoh.com